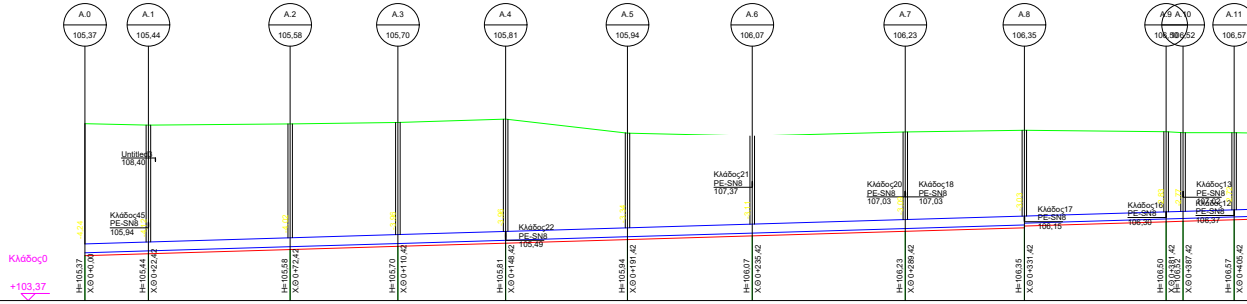
A.0
105,37
A.1
105,44
A.2
105,58
A.3
105,70
A.4
105,81
A.5
105,94
A.6
106,07
A.7
106,23
A.8
106,35
A.9
A.10
106,52
A.11
106,57
Untitled0
108,40
Κλάδος45
PE-SN8
105,94
Κλάδος22
PE-SN8
105,49
Κλάδος21
PE-SN8
107,37
Κλάδος20
PE-SN8
107,03
Κλάδος18
PE-SN8
107,03
Κλάδος17
PE-SN8
106,15
Κλάδος16
PE-SN8
106,30
Κλάδος13
PE-SN8
Κλάδος12
PE-SN8
106,37
-4,24
-3,98
-3,96
-3,34
-3,11
-3,08
-3,03
-2,83
-2,77
Κλάδος0
+103,37
H=105,37 X.Θ 0+0,00
H=105,44 X.Θ 0+22,42
H=105,58 X.Θ 0+72,42
H=105,70 X.Θ 0+110,42
H=105,81 X.Θ 0+148,42
H=105,94 X.Θ 0+191,42
H=106,07 X.Θ 0+235,42
H=106,23 X.Θ 0+289,42
H=106,35 X.Θ 0+331,42
H=106,50 X.Θ 0+381,42
H=106,52 X.Θ 0+387,42
H=106,57 X.Θ 0+405,42

ΕΔΑΦΟΣ	109,61		109,56		109,60		109,65		109,77		109,28		109,17		109,32		109,38		109,33		109,29		109,29
ΕΚΣΚΑΦΗ	104,95		105,02		105,17		105,28		105,39		105,52		105,65		105,81		105,93 106,00		106,15		106,17		106,22
ΒΑΘΟΣ ΕΚΣΚΑΦΗΣ	4,65		4,54		4,43		4,37		4,38		3,76		3,52		3,51		3,44 3,38		3,18		3,12		3,07
ΣΤΕΨΗ ΑΓΩΓΟΥ	105,37		105,44		105,58		105,70		105,81		105,94		106,07		106,23		106,35		106,50		106,52		106,57
ΕΔΡΑΣΗ ΑΓΩΓΟΥ	105,05		105,12		105,27		105,38		105,49		105,62		105,75		105,91		106,03 106,10		106,25		106,27		106,32
ΦΡΕΑΤΙΑ	A.0		A.1		A.2		A.3		A.4		A.5		A.6		A.7		A.8		A.9		A.10		A.11
ΑΠΟΣΤΑΣΗ ΜΕΤΑΞΥ		22,42		50,00		38,00		38,00		43,00		44,00		54,00		42,00		50,00		6,00		18,00	
ΑΠΟΣΤΑΣΗ ΑΠΟ ΑΡΧΗ	0,00		22,42		72,42		110,42		148,42		191,42		235,42		289,42		331,42		381,42		387,42		405,42
ΧΙΛΙΟΜΕΤΡΗΣΗ						0+100,00						0+200,00				0+300,00						0+400,00	
ΥΔΡΑΥΛΙΚΑ ΣΤΟΙΧΕΙΑ		PE-SN8 Ø315 i=0,30%,Q=4,23 V0=0,65,h/D=0,25		PE-SN8 Ø315 i=0,30%,Q=4,12 V0=0,65,h/D=0,25		PE-SN8 Ø315 i=0,30%,Q=4,10 V0=0,65,h/D=0,25		PE-SN8 Ø315 i=0,30%,Q=4,09 V0=0,65,h/D=0,25		PE-SN8 Ø315 i=0,30%,Q=1,62 V0=0,65,h/D=0,16		PE-SN8 Ø315 i=0,30%,Q=1,62 V0=0,65,h/D=0,16		PE-SN8 Ø315 i=0,30%,Q=1,57 V0=0,65,h/D=0,15		PE-SN8 Ø315 i=0,30%,Q=1,47 V0=0,65,h/D=0,15		PE-SN8 Ø250 i=0,30%,Q=1,34 V0=0,56,h/D=0,19		PE-SN8 Ø250 i=0,30%,Q=1,28 V0=0,56,h/D=0,19		PE-SN8 Ø250 i=0,30%,Q=1,17 V0=0,56,h/D=0,18	

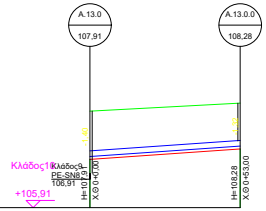
A.13.0
107,91
A.13.0.0
108,28
-1,40
-1,32
Κλάδος10
Κλάδος9
PE-SN8
106,91
+105,91
H=107,91 X.Θ 0+0,00
H=108,28 X.Θ 0+53,00

ΕΔΑΦΟΣ	109,31		109,60
ΕΚΣΚΑΦΗ	107,61		107,98
ΒΑΘΟΣ ΕΚΣΚΑΦΗΣ	1,70		1,62
ΣΤΕΨΗ ΑΓΩΓΟΥ	107,91		108,28
ΕΔΡΑΣΗ ΑΓΩΓΟΥ	107,71		108,08
ΦΡΕΑΤΙΑ	A.13.0		A.13.0.0
ΑΠΟΣΤΑΣΗ ΜΕΤΑΞΥ		53,00	
ΑΠΟΣΤΑΣΗ ΑΠΟ ΑΡΧΗ	0,00		53,00
ΧΙΛΙΟΜΕΤΡΗΣΗ			
ΥΔΡΑΥΛΙΚΑ ΣΤΟΙΧΕΙΑ		PE-SN8 Ø200 i=0,70%,Q=0,02 V0=0,74,h/D=0,03	

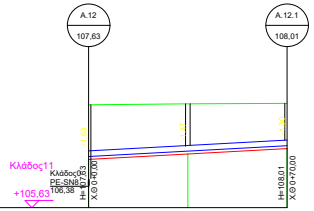
A.12
107,63
A.12.1
108,01
-1,63
-1,47
-1,30
Κλάδος11
Κλάδος0
PE-SN8
106,38
+105,63
H=107,63 X.Θ 0+0,00
H=108,01 X.Θ 0+70,00

ΕΔΑΦΟΣ	109,25		109,29		109,31
ΕΚΣΚΑΦΗ	107,33		107,52		107,71
ΒΑΘΟΣ ΕΚΣΚΑΦΗΣ	1,93		1,77		1,60
ΣΤΕΨΗ ΑΓΩΓΟΥ	107,63		107,82		108,01
ΕΔΡΑΣΗ ΑΓΩΓΟΥ	107,43		107,62		107,81
ΦΡΕΑΤΙΑ	A.12		A.12.0		A.12.1
ΑΠΟΣΤΑΣΗ ΜΕΤΑΞΥ		35,00		35,00	
ΑΠΟΣΤΑΣΗ ΑΠΟ ΑΡΧΗ	0,00		35,00		70,00
ΧΙΛΙΟΜΕΤΡΗΣΗ					
ΥΔΡΑΥΛΙΚΑ ΣΤΟΙΧΕΙΑ		PE-SN8 Ø200 i=0,55%,Q=0,02 V0=0,66,h/D=0,03		PE-SN8 Ø200 i=0,55%,Q=0,02 V0=0,66,h/D=0,02	

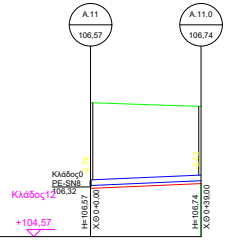
A.11
106,57
A.11.0
106,74
-2,72
-2,42
Κλάδος0
PE-SN8
106,32
Κλάδος12
+104,57
H=106,57 X.Θ 0+0,00
H=106,74 X.Θ 0+39,00

ΕΔΑΦΟΣ	109,29		109,16
ΕΚΣΚΑΦΗ	106,27		106,44
ΒΑΘΟΣ ΕΚΣΚΑΦΗΣ	3,02		2,72
ΣΤΕΨΗ ΑΓΩΓΟΥ	106,57		106,74
ΕΔΡΑΣΗ ΑΓΩΓΟΥ	106,37		106,54
ΦΡΕΑΤΙΑ	A.11		A.11.0
ΑΠΟΣΤΑΣΗ ΜΕΤΑΞΥ		39,00	
ΑΠΟΣΤΑΣΗ ΑΠΟ ΑΡΧΗ	0,00		39,00
ΧΙΛΙΟΜΕΤΡΗΣΗ			
ΥΔΡΑΥΛΙΚΑ ΣΤΟΙΧΕΙΑ		PE-SN8 Ø200 i=0,43%,Q=0,01 V0=0,59,h/D=0,02	

ΕΡΓΟΔΟΤΗΣ:
ΠΕΡΙΦΕΡΕΙΑ ΘΕΣΣΑΛΙΑΣ
Π.Ε ΤΡΙΚΑΛΩΝ
Δ.Ε.Υ.Α ΤΡΙΚΑΛΩΝ

ΕΡΓΟ:
ΚΑΤΑΣΚΕΥΗ ΔΙΚΤΥΟΥ ΑΚΑΘΑΡΤΩΝ
ΣΤΟΥΣ ΟΙΚΙΣΜΟΥΣ ΑΜΠΕΛΑΚΙΑ ΚΑΙ ΦΛΑΜΟΥΛΑΚΙ

ΣΤΑΔΙΟ ΜΕΛΕΤΗΣ:
ΟΡΙΣΤΙΚΗ ΜΕΛΕΤΗ

ΑΡΙΘ. ΣΧΕΔΙΟΥ	ΘΕΜΑ
M1.1	ΜΗΚΟΤΟΜΕΣ ΕΣΩΤΕΡΙΚΟΥ ΥΠΟΔΙΚΤΥΟΥ 1 (Αμπελάκια) (κλάδοι 0 - 22)
ΚΛΙΜΑΚΑ	
1:1000	

ΑΝΑΔΟΧΟΣ	Ο ΣΥΝΤΑΞΑΣ
	EVANGELIA SKAPETI Digitally signed by EVANGELIA SKAPETI Date: 2019.01.03 12:20:11 +02'00'
ΤΡΙΚΑΛΑ ΟΚΤΩΒΡΙΟΣ 2018	

ΕΛΕΓΧΟΣ ΥΠΗΡΕΣΙΑΣ

	ILIAS VALAORAS Digitally signed by ILIAS VALAORAS Date: 2019.01.03 12:16:15 +02'00'
ΕΓΚΡΙΤΙΚΗ ΑΠΟΦΑΣΗ	ΑΡ.

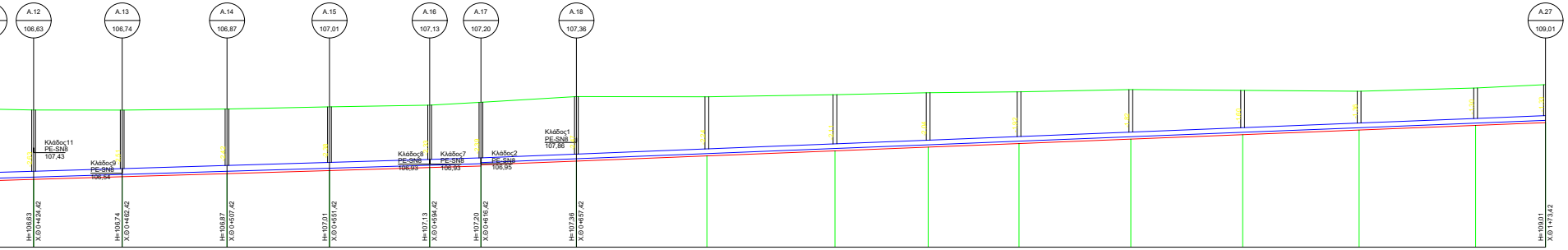
A.12 106,63
A.13 106,74
A.14 106,87
A.15 107,01
A.16 107,13
A.17 107,20
A.18 107,36
A.27 109,01
Κλάδος11 PE-SN8 107,43
Κλάδος9 PE-SN8 106,54
Κλάδος8 PE-SN8 106,93
Κλάδος7 PE-SN8 106,93
Κλάδος2 PE-SN8 106,95
Κλάδος1 PE-SN8 107,86
H=106,63 X.Θ 0+424,42
H=106,74 X.Θ 0+462,42
H=106,87 X.Θ 0+507,42
H=107,01 X.Θ 0+551,42
H=107,13 X.Θ 0+594,42
H=107,20 X.Θ 0+616,42
H=107,36 X.Θ 0+657,42
H=109,01 X.Θ 1+73,42

	109,25	109,25	109,30	109,39	109,46	109,59	109,83	109,82	109,91	110,00	110,04	110,13	110,10	110,06	110,20	110,34
	106,28	106,39	106,52	106,66	106,78	106,85 106,90	107,06	107,28	107,50	107,66	107,82	108,01	108,20	108,39	108,59	108,71
	2,98	2,86	2,77	2,73	2,68	2,74 2,69	2,77	2,54	2,41	2,34	2,22	2,12	1,90	1,66	1,60	1,63
	106,63	106,74	106,87	107,01	107,13	107,20	107,36	107,58	107,80	107,96	108,12	108,31	108,50	108,69	108,89	109,01
	106,38	106,49	106,62	106,76	106,88	106,95 107,00	107,16	107,38	107,60	107,76	107,92	108,11	108,30	108,49	108,69	108,81
	A.12	A.13	A.14	A.15	A.16	A.17	A.18	A.19	A.20	A.21	A.22	A.23	A.24	A.25	A.26	A.27
	19,00	38,00	45,00	44,00	43,00	22,00	41,00	56,00	55,00	40,00	39,00	48,00	48,00	50,00	50,00	30,00
	424,42	462,42	507,42	551,42	594,42	616,42	657,42	713,42	768,42	808,42	847,42	895,42	943,42	993,42	43,42	73,42
			0+500,00		0+600,00			0+700,00		0+800,00		0+900,00		1+0,00		
	PE-SN8 Ø250 i=0,30%,Q=1,16 V0=0,56,h/D=0,18	PE-SN8 Ø250 i=0,30%,Q=1,14 V0=0,56,h/D=0,18	PE-SN8 Ø250 i=0,30%,Q=1,03 V0=0,56,h/D=0,17	PE-SN8 Ø250 i=0,30%,Q=1,00 V0=0,59,h/D=0,17	PE-SN8 Ø250 i=0,30%,Q=0,97 V0=0,56,h/D=0,16	PE-SN8 Ø250 i=0,30%,Q=0,72 V0=0,59,h/D=0,14	PE-SN8 Ø200 i=0,40%,Q=0,39 V0=0,56,h/D=0,13	PE-SN8 Ø200 i=0,40%,Q=0,34 V0=0,59,h/D=0,12	PE-SN8 Ø200 i=0,40%,Q=0,31 V0=0,56,h/D=0,12	PE-SN8 Ø200 i=0,40%,Q=0,29 V0=0,56,h/D=0,11	PE-SN8 Ø200 i=0,40%,Q=0,28 V0=0,56,h/D=0,11	PE-SN8 Ø200 i=0,40%,Q=0,23 V0=0,56,h/D=0,10	PE-SN8 Ø200 i=0,40%,Q=0,22 V0=0,59,h/D=0,10	PE-SN8 Ø200 i=0,40%,Q=0,12 V0=0,56,h/D=0,07	PE-SN8 Ø200 i=0,40%,Q=0,05 V0=0,56,h/D=0,04	PE-SN8 Ø200 i=0,40%,Q=0,03 V0=0,56,h/D=0,03

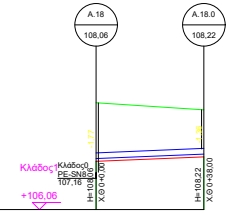
A.18 108,06
A.18.0 108,22
Κλάδος1
Κλάδος0 PE-SN8 107,16
+106,06
H=108,06 X.Θ 0+0,00
H=108,22 X.Θ 0+38,00

ΕΔΑΦΟΣ	109,83	109,58
ΕΚΣΚΑΦΗ	107,76	107,92
ΒΑΘΟΣ ΕΚΣΚΑΦΗΣ	2,07	1,66
ΣΤΕΨΗ ΑΓΩΓΟΥ	108,06	108,22
ΕΔΡΑΣΗ ΑΓΩΓΟΥ	107,86	108,02
ΦΡΕΑΤΙΑ	A.18	A.18.0
ΑΠΟΣΤΑΣΗ ΜΕΤΑΞΥ		38,00
ΑΠΟΣΤΑΣΗ ΑΠΟ ΑΡΧΗ	0,00	38,00
ΧΙΛΙΟΜΕΤΡΗΣΗ		
ΥΔΡΑΥΛΙΚΑ ΣΤΟΙΧΕΙΑ		PE-SN8 Ø200 i=0,41%,Q=0,04 V0=0,57,h/D=0,04

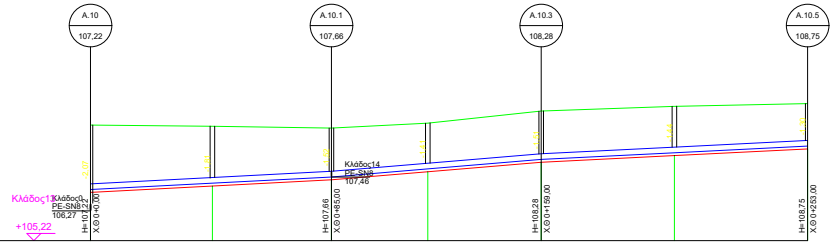
A.10 107,22
A.10.1 107,66
A.10.3 108,28
A.10.5 108,75
Κλάδος13
Κλάδος0 PE-SN8 106,27
Κλάδος14 PE-SN8 107,46
+105,22
X.Θ 0+0,00
H=107,66 X.Θ 0+85,00
H=108,28 X.Θ 0+159,00
H=108,75 X.Θ 0+253,00

ΕΔΑΦΟΣ	109,29	109,25	109,18	109,36	109,79	109,95	110,05
ΕΚΣΚΑΦΗ	106,92	107,14	107,36	107,64	107,98	108,21	108,45
ΒΑΘΟΣ ΕΚΣΚΑΦΗΣ	2,37	2,11	1,82	1,71	1,81	1,74	1,60
ΣΤΕΨΗ ΑΓΩΓΟΥ	107,22	107,44	107,66	107,94	108,28	108,52	108,75
ΕΔΡΑΣΗ ΑΓΩΓΟΥ	107,02	107,24	107,46	107,74	108,08	108,31	108,55
ΦΡΕΑΤΙΑ	A.10	A.10.0	A.10.1	A.10.2	A.10.3	A.10.4	A.10.5
ΑΠΟΣΤΑΣΗ ΜΕΤΑΞΥ		43,00	42,00	34,00	40,00	47,00	47,00
ΑΠΟΣΤΑΣΗ ΑΠΟ ΑΡΧΗ	0,00	43,00	85,00	119,00	159,00	206,00	253,00
ΧΙΛΙΟΜΕΤΡΗΣΗ			0+100,00			0+200,00	
ΥΔΡΑΥΛΙΚΑ ΣΤΟΙΧΕΙΑ		PE-SN8 Ø200 i=0,52%,Q=0,11 V0=0,64,h/D=0,06	PE-SN8 Ø200 i=0,52%,Q=0,10 V0=0,64,h/D=0,06	PE-SN8 Ø200 i=0,84%,Q=0,04 V0=0,82,h/D=0,03	PE-SN8 Ø200 i=0,84%,Q=0,04 V0=0,86,h/D=0,03	PE-SN8 Ø200 i=0,50%,Q=0,03 V0=0,63,h/D=0,03	PE-SN8 Ø200 i=0,50%,Q=0,03 V0=0,63,h/D=0,03

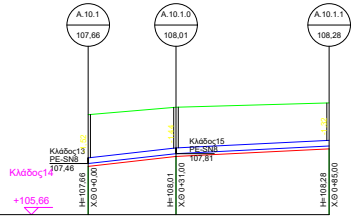
A.10.1 107,66
A.10.1.0 108,01
A.10.1.1 108,28
Κλάδος14
Κλάδος13 PE-SN8 107,46
Κλάδος15 PE-SN8 107,81
+105,66
H=107,66 X.Θ 0+0,00
H=108,01 X.Θ 0+31,00
H=108,28 X.Θ 0+85,00

ΕΔΑΦΟΣ	109,18	109,45	109,60
ΕΚΣΚΑΦΗ	107,36	107,71	107,98
ΒΑΘΟΣ ΕΚΣΚΑΦΗΣ	1,82	1,74	1,62
ΣΤΕΨΗ ΑΓΩΓΟΥ	107,66	108,01	108,28
ΕΔΡΑΣΗ ΑΓΩΓΟΥ	107,46	107,81	108,08
ΦΡΕΑΤΙΑ	A.10.1	A.10.1.0	A.10.1.1
ΑΠΟΣΤΑΣΗ ΜΕΤΑΞΥ		31,00	54,00
ΑΠΟΣΤΑΣΗ ΑΠΟ ΑΡΧΗ	0,00	31,00	85,00
ΧΙΛΙΟΜΕΤΡΗΣΗ			
ΥΔΡΑΥΛΙΚΑ ΣΤΟΙΧΕΙΑ		PE-SN8 Ø200 i=1,13%,Q=0,05 V0=0,95,h/D=0,03	PE-SN8 Ø200 i=0,50%,Q=0,02 V0=0,63,h/D=0,03

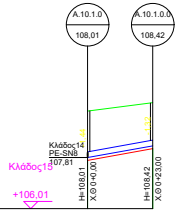
A.10.1.0 108,01
A.10.1.0.0 108,42
Κλάδος15
Κλάδος14 PE-SN8 107,81
+106,01
H=108,01 X.Θ 0+0,00
H=108,42 X.Θ 0+23,00

ΕΔΑΦΟΣ	109,45	109,74
ΕΚΣΚΑΦΗ	107,71	108,12
ΒΑΘΟΣ ΕΚΣΚΑΦΗΣ	1,74	1,62
ΣΤΕΨΗ ΑΓΩΓΟΥ	108,01	108,42
ΕΔΡΑΣΗ ΑΓΩΓΟΥ	107,81	108,22
ΦΡΕΑΤΙΑ	A.10.1.0	A.10.1.0.0
ΑΠΟΣΤΑΣΗ ΜΕΤΑΞΥ		23,00
ΑΠΟΣΤΑΣΗ ΑΠΟ ΑΡΧΗ	0,00	23,00
ΧΙΛΙΟΜΕΤΡΗΣΗ		
ΥΔΡΑΥΛΙΚΑ ΣΤΟΙΧΕΙΑ		PE-SN8 Ø200 i=1,80%,Q=0,02 V0=1,20,h/D=0,02

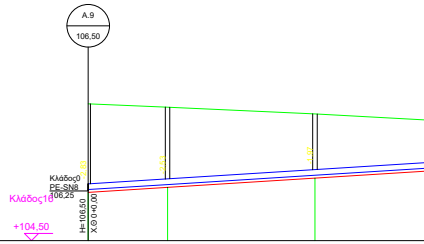
A.9 106,50
Κλάδος16
Κλάδος0 PE-SN8 106,25
+104,50
H=106,50 X.Θ 0+0,00

ΕΔΑΦΟΣ	109,33	109,20	108,97
ΕΚΣΚΑΦΗ	106,20	106,38	106,70
ΒΑΘΟΣ ΕΚΣΚΑΦΗΣ	3,13	2,83	2,27
ΣΤΕΨΗ ΑΓΩΓΟΥ	106,50	106,68	107,00
ΕΔΡΑΣΗ ΑΓΩΓΟΥ	106,30	106,48	106,80
ΦΡΕΑΤΙΑ	A.9	A.9.0	A.9.1
ΑΠΟΣΤΑΣΗ ΜΕΤΑΞΥ		28,00	52,00
ΑΠΟΣΤΑΣΗ ΑΠΟ ΑΡΧΗ	0,00	28,00	80,00
ΧΙΛΙΟΜΕΤΡΗΣΗ			0+100,00
ΥΔΡΑΥΛΙΚΑ ΣΤΟΙΧΕΙΑ		PE-SN8 Ø200 i=0,63%,Q=0,04 V0=0,71,h/D=0,04	PE-SN8 Ø200 i=0,63%,Q=0,04 V0=0,71,h/D=0,03

ΑΠΟΣΤΑΣΗ ΜΕΤΑΞΥ	52,00
ΥΔΡΑΥΛΙΚΑ ΣΤΟΙΧΕΙΑ	PE-SN8 Ø200 i=0,63%,Q=0,02 V0=0,71,h/D=0,03

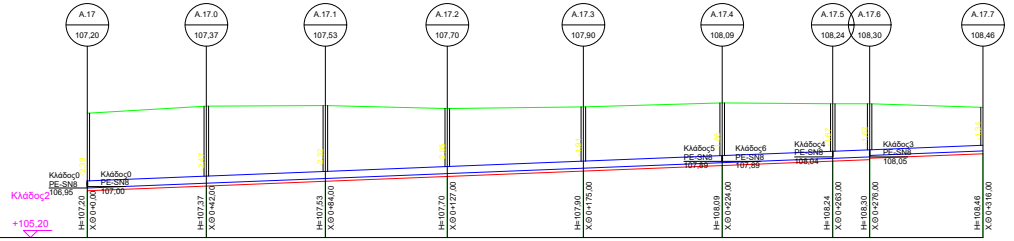

A.17
107,20
A.17.0
107,37
A.17.1
107,53
A.17.2
107,70
A.17.3
107,90
A.17.4
108,09
A.17.5
108,24
A.17.6
108,30
A.17.7
108,46
-2,39
Κλάδος0
PE-SN8
106,95
Κλάδος0
PE-SN8
107,00
Κλάδος5
PE-SN8
107,89
Κλάδος6
PE-SN8
107,89
Κλάδος4
PE-SN8
108,04
Κλάδος3
PE-SN8
108,05
Κλάδος2
+105,20
H=107,20
Χ.Θ 0+0,00
H=107,37
Χ.Θ 0+42,00
H=107,53
Χ.Θ 0+84,00
H=107,70
Χ.Θ 0+127,00
H=107,90
Χ.Θ 0+175,00
H=108,09
Χ.Θ 0+224,00
H=108,24
Χ.Θ 0+263,00
H=108,30
Χ.Θ 0+276,00
H=108,46
Χ.Θ 0+316,00

ΕΔΑΦΟΣ	109,59	109,83	109,86	109,75	109,81	109,95	109,92	109,92	109,79
ΕΚΣΚΑΦΗ	106,85	107,02	107,18	107,35	107,55	107,74	107,89	107,95 108,00	108,16
ΒΑΘΟΣ ΕΚΣΚΑΦΗΣ	2,74	2,82	2,67	2,40	2,26	2,21	2,02	1,97 1,92	1,64
ΣΤΕΨΗ ΑΓΩΓΟΥ	107,20	107,37	107,53	107,70	107,90	108,09	108,24	108,30	108,46
ΕΔΡΑΣΗ ΑΓΩΓΟΥ	106,95	107,12	107,28	107,45	107,65	107,84	107,99	108,05 108,10	108,26
ΦΡΕΑΤΙΑ	A.17	A.17.0	A.17.1	A.17.2	A.17.3	A.17.4	A.17.5	A.17.6	A.17.7
ΑΠΟΣΤΑΣΗ ΜΕΤΑΞΥ	42,00	42,00	43,00	48,00	49,00	39,00	13,00	40,00	
ΑΠΟΣΤΑΣΗ ΑΠΟ ΑΡΧΗ	0,00	42,00	84,00	127,00	175,00	224,00	263,00	276,00	316,00
ΧΙΛΙΟΜΕΤΡΗΣΗ			0+100,00		0+200,00			0+300,00	
ΥΔΡΑΥΛΙΚΑ ΣΤΟΙΧΕΙΑ	PE-SN8 Ø250 i=0,40%,Q=0,33 V0=0,65,h/D=0,08	PE-SN8 Ø250 i=0,40%,Q=0,33 V0=0,65,h/D=0,08	PE-SN8 Ø250 i=0,40%,Q=0,27 V0=0,65,h/D=0,08	PE-SN8 Ø250 i=0,40%,Q=0,27 V0=0,65,h/D=0,07	PE-SN8 Ø250 i=0,40%,Q=0,25 V0=0,65,h/D=0,07	PE-SN8 Ø250 i=0,40%,Q=0,13 V0=0,65,h/D=0,05	PE-SN8 Ø250 i=0,40%,Q=0,10 V0=0,65,h/D=0,05	PE-SN8 Ø200 i=0,40%,Q=0,09 V0=0,56,h/D=0,06	

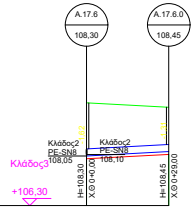

A.17.6
108,30
A.17.6.0
108,45
Κλάδος2
PE-SN8
108,05
Κλάδος2
PE-SN8
108,10
Κλάδος3
+106,30
H=108,30
Χ.Θ 0+0,00
H=108,45
Χ.Θ 0+29,00

ΕΔΑΦΟΣ	109,92	109,76
ΕΚΣΚΑΦΗ	107,95	108,10
ΒΑΘΟΣ ΕΚΣΚΑΦΗΣ	1,97	1,66
ΣΤΕΨΗ ΑΓΩΓΟΥ	108,30	108,45
ΕΔΡΑΣΗ ΑΓΩΓΟΥ	108,05	108,20
ΦΡΕΑΤΙΑ	A.17.6	A.17.6.0
ΑΠΟΣΤΑΣΗ ΜΕΤΑΞΥ	29,00	
ΑΠΟΣΤΑΣΗ ΑΠΟ ΑΡΧΗ	0,00	29,00
ΧΙΛΙΟΜΕΤΡΗΣΗ		
ΥΔΡΑΥΛΙΚΑ ΣΤΟΙΧΕΙΑ	PE-SN8 Ø250 i=0,53%,Q=0,02 V0=0,75,h/D=0,02	

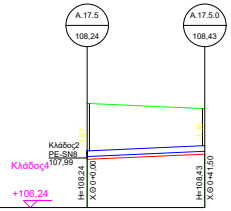

A.17.5
108,24
A.17.5.0
108,43
Κλάδος2
PE-SN8
107,99
Κλάδος4
+106,24
H=108,24
Χ.Θ 0+0,00
H=108,43
Χ.Θ 0+41,50

ΕΔΑΦΟΣ	109,92	109,73
ΕΚΣΚΑΦΗ	107,94	108,13
ΒΑΘΟΣ ΕΚΣΚΑΦΗΣ	1,97	1,60
ΣΤΕΨΗ ΑΓΩΓΟΥ	108,24	108,43
ΕΔΡΑΣΗ ΑΓΩΓΟΥ	108,04	108,23
ΦΡΕΑΤΙΑ	A.17.5	A.17.5.0
ΑΠΟΣΤΑΣΗ ΜΕΤΑΞΥ	41,50	
ΑΠΟΣΤΑΣΗ ΑΠΟ ΑΡΧΗ	0,00	41,50
ΧΙΛΙΟΜΕΤΡΗΣΗ		
ΥΔΡΑΥΛΙΚΑ ΣΤΟΙΧΕΙΑ	PE-SN8 Ø200 i=0,45%,Q=0,02 V0=0,60,h/D=0,03	

A.9.2
107,33
H=107,33
Χ.Θ 0+132,00

108,68
107,03
1,65
107,33
107,13
A.9.2
132,00

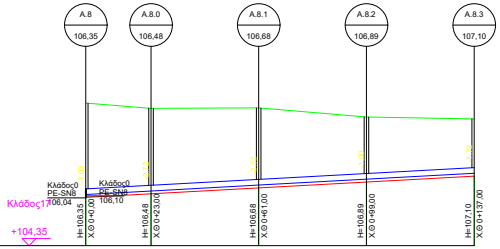

A.8
106,35
A.8.0
106,48
A.8.1
106,68
A.8.2
106,89
A.8.3
107,10
Κλάδος0
PE-SN8
106,04
Κλάδος0
PE-SN8
106,10
Κλάδος17
+104,35
H=106,35
Χ.Θ 0+0,00
H=106,48
Χ.Θ 0+23,00
H=106,68
Χ.Θ 0+61,00
H=106,89
Χ.Θ 0+99,00
H=107,10
Χ.Θ 0+137,00

ΕΔΑΦΟΣ	109,38	109,19	109,21	108,88	108,82
ΕΚΣΚΑΦΗ	106,05	106,18	106,38	106,59	106,80
ΒΑΘΟΣ ΕΚΣΚΑΦΗΣ	3,33	3,02	2,82	2,29	2,02
ΣΤΕΨΗ ΑΓΩΓΟΥ	106,35	106,48	106,68	106,89	107,10
ΕΔΡΑΣΗ ΑΓΩΓΟΥ	106,15	106,28	106,48	106,69	106,90
ΦΡΕΑΤΙΑ	A.8	A.8.0	A.8.1	A.8.2	A.8.3
ΑΠΟΣΤΑΣΗ ΜΕΤΑΞΥ	23,00	38,00	38,00	38,00	
ΑΠΟΣΤΑΣΗ ΑΠΟ ΑΡΧΗ	0,00	23,00	61,00	99,00	137,00
ΧΙΛΙΟΜΕΤΡΗΣΗ				0+100,00	
ΥΔΡΑΥΛΙΚΑ ΣΤΟΙΧΕΙΑ	PE-SN8 Ø200 i=0,55%,Q=0,13 V0=0,66,h/D=0,06	PE-SN8 Ø200 i=0,55%,Q=0,13 V0=0,66,h/D=0,06	PE-SN8 Ø200 i=0,55%,Q=0,10 V0=0,66,h/D=0,06	PE-SN8 Ø200 i=0,55%,Q=0,10 V0=0,66,h/D=0,06	

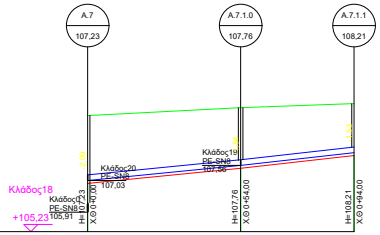

A.7
107,23
A.7.1.0
107,76
A.7.1.1
108,21
-2,09
Κλάδος20
PE-SN8
107,03
Κλάδος19
PE-SN8
107,56
Κλάδος18
Κλάδος0
PE-SN8
105,91
+105,23
H=107,23
Χ.Θ 0+0,00
H=107,76
Χ.Θ 0+54,00
H=108,21
Χ.Θ 0+94,00

ΕΔΑΦΟΣ	109,32	109,60	109,74
ΕΚΣΚΑΦΗ	106,93	107,46	107,91
ΒΑΘΟΣ ΕΚΣΚΑΦΗΣ	2,39	2,14	1,83
ΣΤΕΨΗ ΑΓΩΓΟΥ	107,23	107,76	108,21
ΕΔΡΑΣΗ ΑΓΩΓΟΥ	107,03	107,56	108,01
ΦΡΕΑΤΙΑ	A.7	A.7.1.0	A.7.1.1
ΑΠΟΣΤΑΣΗ ΜΕΤΑΞΥ	54,00	40,00	
ΑΠΟΣΤΑΣΗ ΑΠΟ ΑΡΧΗ	0,00	54,00	94,00
ΧΙΛΙΟΜΕΤΡΗΣΗ			
ΥΔΡΑΥΛΙΚΑ ΣΤΟΙΧΕΙΑ	PE-SN8 Ø200 i=0,99%,Q=0,06 V0=0,89,h/D=0,04	PE-SN8 Ø200 i=1,13%,Q=0,02 V0=0,95,h/D=0,02	

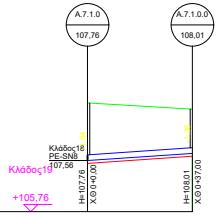

A.7.1.0
107,76
A.7.1.0.0
108,01
Κλάδος18
PE-SN8
107,56
Κλάδος19
+105,76
H=107,76
Χ.Θ 0+0,00
H=108,01
Χ.Θ 0+37,00

ΕΔΑΦΟΣ	109,60	109,37
ΕΚΣΚΑΦΗ	107,46	107,71
ΒΑΘΟΣ ΕΚΣΚΑΦΗΣ	2,14	1,66
ΣΤΕΨΗ ΑΓΩΓΟΥ	107,76	108,01
ΕΔΡΑΣΗ ΑΓΩΓΟΥ	107,56	107,81
ΦΡΕΑΤΙΑ	A.7.1.0	A.7.1.0.0
ΑΠΟΣΤΑΣΗ ΜΕΤΑΞΥ	37,00	
ΑΠΟΣΤΑΣΗ ΑΠΟ ΑΡΧΗ	0,00	37,00
ΧΙΛΙΟΜΕΤΡΗΣΗ		
ΥΔΡΑΥΛΙΚΑ ΣΤΟΙΧΕΙΑ	PE-SN8 Ø200 i=0,68%,Q=0,02 V0=0,74,h/D=0,03	

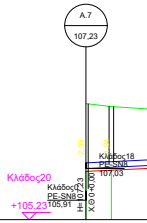

A.7
107,23
-2,09
Κλάδος18
PE-SN8
107,03
Κλάδος20
Κλάδος0
PE-SN8
105,91
+105,23
H=107,23
Χ.Θ 0+0,00

ΕΔΑΦΟΣ	109,32	109,21
ΕΚΣΚΑΦΗ	106,92	106,97
ΒΑΘΟΣ ΕΚΣΚΑΦΗΣ	2,39	2,24
ΣΤΕΨΗ ΑΓΩΓΟΥ	107,23	107,27
ΕΔΡΑΣΗ ΑΓΩΓΟΥ	107,02	107,07
ΦΡΕΑΤΙΑ	A.7	A.7.2.0
ΑΠΟΣΤΑΣΗ ΜΕΤΑΞΥ	9,00	
ΑΠΟΣΤΑΣΗ ΑΠΟ ΑΡΧΗ	0,00	9,00
ΧΙΛΙΟΜΕΤΡΗΣΗ		
ΥΔΡΑΥΛΙΚΑ ΣΤΟΙΧΕΙΑ	PE-SN8 Ø200 i=0,48%,Q=0,03 V0=0,62,h/D=0,03	

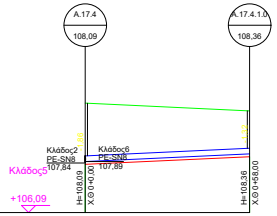
A.17.4
108,09
A.17.4.1.0
108,36
Κλάδος2
PE-SN8
107,84
Κλάδος6
PE-SN8
107,89
Κλάδος5
+106,09
H=108,09
Χ.Θ 0+0,00
H=108,36
Χ.Θ 0+58,00

ΕΔΑΦΟΣ	109,95		109,68
ΕΚΣΚΑΦΗ	107,79		108,06
ΒΑΘΟΣ ΕΚΣΚΑΦΗΣ	2,16		1,62
ΣΤΕΨΗ ΑΓΩΓΟΥ	108,09		108,36
ΕΔΡΑΣΗ ΑΓΩΓΟΥ	107,89		108,16
ΦΡΕΑΤΙΑ	A.17.4		A.17.4.1.0
ΑΠΟΣΤΑΣΗ ΜΕΤΑΞΥ		58,00	
ΑΠΟΣΤΑΣΗ ΑΠΟ ΑΡΧΗ	0,00		58,00
ΧΙΛΙΟΜΕΤΡΗΣΗ			
ΥΔΡΑΥΛΙΚΑ ΣΤΟΙΧΕΙΑ		PE-SN8 Ø200 i=0,47%,Q=0,05 V0=0,61,h/D=0,04	

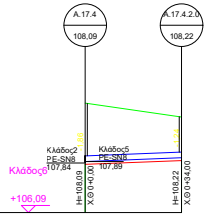
A.17.4
108,09
A.17.4.2.0
108,22
Κλάδος2
PE-SN8
107,84
Κλάδος5
PE-SN8
107,89
Κλάδος6
+106,09
H=108,09
Χ.Θ 0+0,00
H=108,22
Χ.Θ 0+34,00

ΕΔΑΦΟΣ	109,95		109,46
ΕΚΣΚΑΦΗ	107,79		107,92
ΒΑΘΟΣ ΕΚΣΚΑΦΗΣ	2,16		1,54
ΣΤΕΨΗ ΑΓΩΓΟΥ	108,09		108,22
ΕΔΡΑΣΗ ΑΓΩΓΟΥ	107,89		108,02
ΦΡΕΑΤΙΑ	A.17.4		A.17.4.2.0
ΑΠΟΣΤΑΣΗ ΜΕΤΑΞΥ		34,00	
ΑΠΟΣΤΑΣΗ ΑΠΟ ΑΡΧΗ	0,00		34,00
ΧΙΛΙΟΜΕΤΡΗΣΗ			
ΥΔΡΑΥΛΙΚΑ ΣΤΟΙΧΕΙΑ		PE-SN8 Ø200 i=0,39%,Q=0,04 V0=0,56,h/D=0,04	

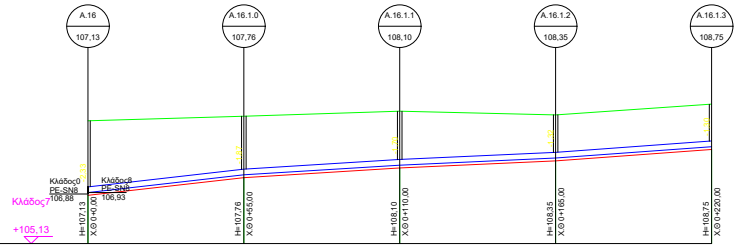
A.16
107,13
A.16.1.0
107,76
A.16.1.1
108,10
A.16.1.2
108,35
A.16.1.3
108,75
Κλάδος0
PE-SN8
106,88
Κλάδος8
PE-SN8
106,93
Κλάδος7
+105,13
H=107,13
Χ.Θ 0+0,00
H=107,76
Χ.Θ 0+55,00
H=108,10
Χ.Θ 0+110,00
H=108,35
Χ.Θ 0+165,00
H=108,75
Χ.Θ 0+220,00

ΕΔΑΦΟΣ	109,46		109,63		109,80		109,67		110,05
ΕΚΣΚΑΦΗ	106,83		107,46		107,80		108,05		108,45
ΒΑΘΟΣ ΕΚΣΚΑΦΗΣ	2,63		2,17		2,00		1,62		1,60
ΣΤΕΨΗ ΑΓΩΓΟΥ	107,13		107,76		108,10		108,35		108,75
ΕΔΡΑΣΗ ΑΓΩΓΟΥ	106,93		107,56		107,90		108,15		108,55
ΦΡΕΑΤΙΑ	A.16		A.16.1.0		A.16.1.1		A.16.1.2		A.16.1.3
ΑΠΟΣΤΑΣΗ ΜΕΤΑΞΥ		55,00		55,00		55,00		55,00	
ΑΠΟΣΤΑΣΗ ΑΠΟ ΑΡΧΗ	0,00		55,00		110,00		165,00		220,00
ΧΙΛΙΟΜΕΤΡΗΣΗ				0+100,00				0+200,00	
ΥΔΡΑΥΛΙΚΑ ΣΤΟΙΧΕΙΑ		PE-SN8 Ø200 i=1,14%,Q=0,13 V0=0,95,h/D=0,05		PE-SN8 Ø200 i=0,62%,Q=0,13 V0=0,70,h/D=0,06		PE-SN8 Ø200 i=0,46%,Q=0,09 V0=0,60,h/D=0,06		PE-SN8 Ø200 i=0,73%,Q=0,05 V0=0,76,h/D=0,04	

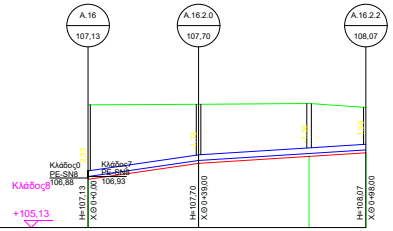
A.16
107,13
A.16.2.0
107,70
A.16.2.2
108,07
Κλάδος0
PE-SN8
106,88
Κλάδος7
PE-SN8
106,93
Κλάδος8
+105,13
H=107,13
Χ.Θ 0+0,00
H=107,70
Χ.Θ 0+39,00
H=108,07
Χ.Θ 0+98,00

ΕΔΑΦΟΣ	109,46		109,48		109,51		109,37
ΕΚΣΚΑΦΗ	106,83		107,40		107,65		107,77
ΒΑΘΟΣ ΕΚΣΚΑΦΗΣ	2,63		2,08		1,86		1,60
ΣΤΕΨΗ ΑΓΩΓΟΥ	107,13		107,70		107,95		108,07
ΕΔΡΑΣΗ ΑΓΩΓΟΥ	106,93		107,50		107,75		107,87
ΦΡΕΑΤΙΑ	A.16		A.16.2.0		A.16.2.1		A.16.2.2
ΑΠΟΣΤΑΣΗ ΜΕΤΑΞΥ		39,00		39,00		20,00	
ΑΠΟΣΤΑΣΗ ΑΠΟ ΑΡΧΗ	0,00		39,00		78,00		98,00
ΧΙΛΙΟΜΕΤΡΗΣΗ							
ΥΔΡΑΥΛΙΚΑ ΣΤΟΙΧΕΙΑ		PE-SN8 Ø200 i=1,45%,Q=0,11 V0=1,07,h/D=0,05		PE-SN8 Ø200 i=0,63%,Q=0,10 V0=0,71,h/D=0,05		PE-SN8 Ø200 i=0,63%,Q=0,07 V0=0,74,h/D=0,04	

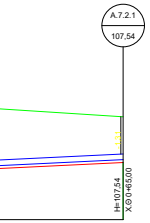
A.7.2.1
107,54
H=107,54
Χ.Θ 0+65,00

		108,85
		107,24
		1,61
		107,54
		107,34
		A.7.2.1
	56,00	
		65,00
	PE-SN8 Ø200 i=0,48%,Q=0,03 V0=0,62,h/D=0,03	

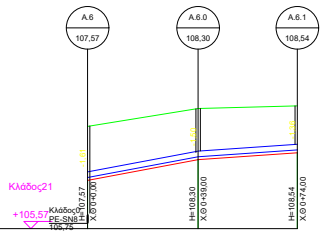
A.6
107,57
A.6.0
108,30
A.6.1
108,54
Κλάδος21
+105,57
Κλάδος0
PE-SN8
105,75
H=107,57
Χ.Θ 0+0,00
H=108,30
Χ.Θ 0+39,00
H=108,54
Χ.Θ 0+74,00

ΕΔΑΦΟΣ	109,17		109,80		109,90
ΕΚΣΚΑΦΗ	107,27		108,00		108,24
ΒΑΘΟΣ ΕΚΣΚΑΦΗΣ	1,91		1,80		1,66
ΣΤΕΨΗ ΑΓΩΓΟΥ	107,57		108,30		108,54
ΕΔΡΑΣΗ ΑΓΩΓΟΥ	107,37		108,10		108,34
ΦΡΕΑΤΙΑ	A.6		A.6.0		A.6.1
ΑΠΟΣΤΑΣΗ ΜΕΤΑΞΥ		39,00		35,00	
ΑΠΟΣΤΑΣΗ ΑΠΟ ΑΡΧΗ	0,00		39,00		74,00
ΧΙΛΙΟΜΕΤΡΗΣΗ					
ΥΔΡΑΥΛΙΚΑ ΣΤΟΙΧΕΙΑ		PE-SN8 Ø200 i=1,88%,Q=0,03 V0=1,22,h/D=0,02		PE-SN8 Ø200 i=0,69%,Q=0,01 V0=0,74,h/D=0,02	

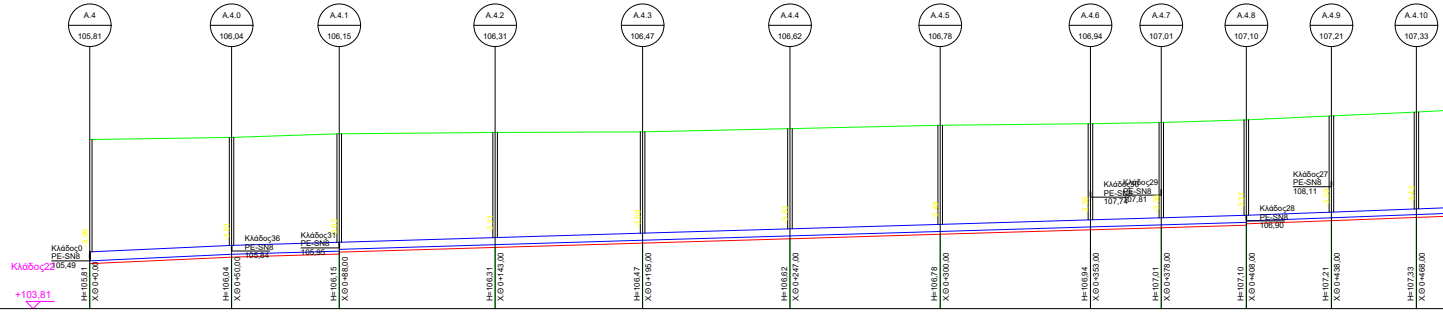
A.4
105,81
A.4.0
106,04
A.4.1
106,15
A.4.2
106,31
A.4.3
106,47
A.4.4
106,62
A.4.5
106,78
A.4.6
106,94
A.4.7
107,01
A.4.8
107,10
A.4.9
107,21
A.4.10
107,33
Κλάδος0
PE-SN8
105,49
Κλάδος22
+103,81
Κλάδος36
PE-SN8
105,84
Κλάδος31
PE-SN8
105,95
Κλάδος29
PE-SN8
107,81
Κλάδος28
PE-SN8
106,90
Κλάδος27
PE-SN8
108,11
H=105,81
Χ.Θ 0+0,00
H=106,04
Χ.Θ 0+50,00
H=106,15
Χ.Θ 0+88,00
H=106,31
Χ.Θ 0+143,00
H=106,47
Χ.Θ 0+195,00
H=106,62
Χ.Θ 0+247,00
H=106,78
Χ.Θ 0+300,00
H=106,94
Χ.Θ 0+353,00
H=107,01
Χ.Θ 0+378,00
H=107,10
Χ.Θ 0+408,00
H=107,21
Χ.Θ 0+438,00
H=107,33
Χ.Θ 0+468,00

ΕΔΑΦΟΣ	109,77		109,85		109,97		110,02		110,04		110,16	
ΕΚΣΚΑΦΗ	105,39		105,62		105,73 105,80		105,96		106,12		106,27	
ΒΑΘΟΣ ΕΚΣΚΑΦΗΣ	4,38		4,23		4,24 4,17		4,06		3,93		3,88	
ΣΤΕΨΗ ΑΓΩΓΟΥ	105,81		106,04		106,15		106,31		106,47		106,62	
ΕΔΡΑΣΗ ΑΓΩΓΟΥ	105,49		105,72		105,83 105,90		106,06		106,22		106,37	
ΦΡΕΑΤΙΑ	A.4		A.4.0		A.4.1		A.4.2		A.4.3		A.4.4	
ΑΠΟΣΤΑΣΗ ΜΕΤΑΞΥ		50,00		38,00		55,00		52,00		52,00		53,00
ΑΠΟΣΤΑΣΗ ΑΠΟ ΑΡΧΗ	0,00		50,00		88,00		143,00		195,00		247,00	
ΧΙΛΙΟΜΕΤΡΗΣΗ						0+100,00				0+200,00		
ΥΔΡΑΥΛΙΚΑ ΣΤΟΙΧΕΙΑ		PE-SN8 Ø315 i=0,46%,Q=2,46 V0=0,81,h/D=0,17		PE-SN8 Ø315 i=0,29%,Q=1,95 V0=0,65,h/D=0,17		PE-SN8 Ø250 i=0,30%,Q=1,28 V0=0,56,h/D=0,19		PE-SN8 Ø250 i=0,30%,Q=1,28 V0=0,56,h/D=0,19		PE-SN8 Ø250 i=0,30%,Q=1,22 V0=0,56,h/D=0,18		PE-SN8 Ø250 i=0,30%,Q=1,22 V0=0,56,h/D=0,18

ΕΔΑΦΟΣ	110,27		110,33		110,37		110,47		110,60		110,74
ΕΚΣΚΑΦΗ	106,43		106,59		106,66		106,75 106,80		106,91		107,03
ΒΑΘΟΣ ΕΚΣΚΑΦΗΣ	3,84		3,74		3,71		3,72 3,67		3,69		3,72
ΣΤΕΨΗ ΑΓΩΓΟΥ	106,78		106,94		107,01		107,10		107,21		107,33
ΕΔΡΑΣΗ ΑΓΩΓΟΥ	106,53		106,69		106,76		106,85 106,90		107,01		107,13
ΦΡΕΑΤΙΑ	A.4.5		A.4.6		A.4.7		A.4.8		A.4.9		A.4.10
ΑΠΟΣΤΑΣΗ ΜΕΤΑΞΥ		53,00		25,00		30,00		30,00		30,00	
ΑΠΟΣΤΑΣΗ ΑΠΟ ΑΡΧΗ	300,00		353,00		378,00		408,00		438,00		468,00
ΧΙΛΙΟΜΕΤΡΗΣΗ	0+300,00					0+400,00					
ΥΔΡΑΥΛΙΚΑ ΣΤΟΙΧΕΙΑ		PE-SN8 Ø250 i=0,30%,Q=1,13 V0=0,57,h/D=0,18		PE-SN8 Ø250 i=0,28%,Q=1,11 V0=0,54,h/D=0,18		PE-SN8 Ø250 i=0,30%,Q=0,89 V0=0,56,h/D=0,16		PE-SN8 Ø200 i=0,37%,Q=0,76 V0=0,54,h/D=0,18		PE-SN8 Ø200 i=0,38%,Q=0,70 V0=0,55,h/D=0,17	

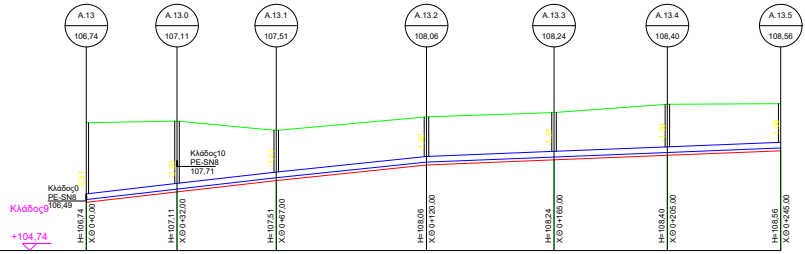
A.13
106,74
A.13.0
107,11
A.13.1
107,51
A.13.2
108,06
A.13.3
108,24
A.13.4
108,40
A.13.5
108,56
Κλάδος0
PE-SN8
106,49
Κλάδος9
+104,74
Κλάδος10
PE-SN8
107,71
-2,51
-2,20
-1,47
-1,40
-1,37
-1,50
-1,36
H=106,74
Χ.Θ 0+0,00
H=107,11
Χ.Θ 0+32,00
H=107,51
Χ.Θ 0+67,00
H=108,06
Χ.Θ 0+120,00
H=108,24
Χ.Θ 0+165,00
H=108,40
Χ.Θ 0+205,00
H=108,56
Χ.Θ 0+245,00

ΦΡΕΑΤΙΑ	A.13	A.13.0	A.13.1	A.13.2	A.13.3	A.13.4	A.13.5
ΕΔΑΦΟΣ	109,25	109,31	108,98	109,46	109,61	109,90	109,92
ΕΚΣΚΑΦΗ	106,44	106,81	107,21	107,76	107,94	108,10	108,26
ΒΑΘΟΣ ΕΚΣΚΑΦΗΣ	2,81	2,50	1,77	1,70	1,67	1,80	1,66
ΣΤΕΨΗ ΑΓΩΓΟΥ	106,74	107,11	107,51	108,06	108,24	108,40	108,56
ΕΔΡΑΣΗ ΑΓΩΓΟΥ	106,54	106,91	107,31	107,86	108,04	108,20	108,36
ΑΠΟΣΤΑΣΗ ΑΠΟ ΑΡΧΗ	0,00	32,00	67,00	120,00	165,00	205,00	245,00

	A.13 – A.13.0	A.13.0 – A.13.1	A.13.1 – A.13.2	A.13.2 – A.13.3	A.13.3 – A.13.4	A.13.4 – A.13.5
ΑΠΟΣΤΑΣΗ ΜΕΤΑΞΥ	32,00	35,00	53,00	45,00	40,00	40,00
ΧΙΛΙΟΜΕΤΡΗΣΗ			0+100,00		0+200,00	
ΥΔΡΑΥΛΙΚΑ ΣΤΟΙΧΕΙΑ	PE-SN8 Ø200 i=1,15%,Q=0,10 V0=0,96,h/D=0,05	PE-SN8 Ø200 i=1,14%,Q=0,08 V0=0,95,h/D=0,04	PE-SN8 Ø200 i=1,04%,Q=0,07 V0=0,91,h/D=0,04	PE-SN8 Ø200 i=0,40%,Q=0,04 V0=0,56,h/D=0,04	PE-SN8 Ø200 i=0,40%,Q=0,02 V0=0,56,h/D=0,03	PE-SN8 Ø200 i=0,40%,Q=0,02 V0=0,59,h/D=0,03

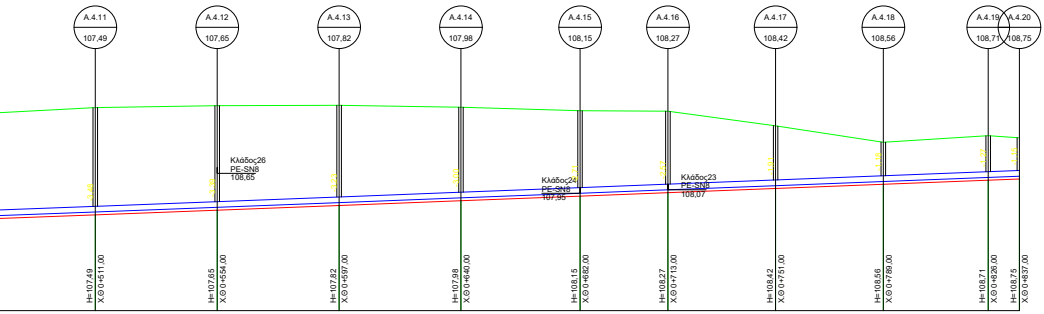
A.4.11
107,49
A.4.12
107,65
A.4.13
107,82
A.4.14
107,98
A.4.15
108,15
A.4.16
108,27
A.4.17
108,42
A.4.18
108,56
A.4.19
108,71
A.4.20
108,75
Κλάδος26
PE-SN8
108,65
Κλάδος24
PE-SN8
107,95
Κλάδος23
PE-SN8
108,07
-3,48
-3,39
-3,23
-3,00
-2,71
-2,57
-1,91
-1,18
-1,27
-1,15
H=107,49
Χ.Θ 0+511,00
H=107,65
Χ.Θ 0+554,00
H=107,82
Χ.Θ 0+597,00
H=107,98
Χ.Θ 0+640,00
H=108,15
Χ.Θ 0+682,00
H=108,27
Χ.Θ 0+713,00
H=108,42
Χ.Θ 0+751,00
H=108,56
Χ.Θ 0+789,00
H=108,71
Χ.Θ 0+826,00
H=108,75
Χ.Θ 0+837,00

	110,97	111,04	111,05	110,98	110,86	110,84	110,33	109,74	109,98	109,90
	107,19	107,35	107,52	107,68	107,85	107,97	108,12	108,26	108,41	108,45
	3,78	3,69	3,53	3,30	3,01	2,87	2,21	1,48	1,57	1,45
	107,49	107,65	107,82	107,98	108,15	108,27	108,42	108,56	108,71	108,75
	107,29	107,45	107,62	107,78	107,95	108,07	108,22	108,36	108,51	108,55
	A.4.11	A.4.12	A.4.13	A.4.14	A.4.15	A.4.16	A.4.17	A.4.18	A.4.19	A.4.20
	511,00	554,00	597,00	640,00	682,00	713,00	751,00	789,00	826,00	837,00

		A.4.11 – A.4.12	A.4.12 – A.4.13	A.4.13 – A.4.14	A.4.14 – A.4.15	A.4.15 – A.4.16	A.4.16 – A.4.17	A.4.17 – A.4.18	A.4.18 – A.4.19	A.4.19 – A.4.20
	43,00	43,00	43,00	43,00	42,00	31,00	38,00	38,00	37,00	11,00
	0+500,00		0+600,00		0+700,00			0+800,00		
	PE-SN8 Ø200 i=0,38%,Q=0,70 V0=0,55,h/D=0,17	PE-SN8 Ø200 i=0,38%,Q=0,67 V0=0,55,h/D=0,17	PE-SN8 Ø200 i=0,39%,Q=0,38 V0=0,56,h/D=0,13	PE-SN8 Ø200 i=0,39%,Q=0,38 V0=0,56,h/D=0,13	PE-SN8 Ø200 i=0,39%,Q=0,37 V0=0,56,h/D=0,13	PE-SN8 Ø200 i=0,39%,Q=0,17 V0=0,56,h/D=0,08	PE-SN8 Ø200 i=0,39%,Q=0,03 V0=0,58,h/D=0,04	PE-SN8 Ø200 i=0,39%,Q=0,03 V0=0,56,h/D=0,04	PE-SN8 Ø200 i=0,39%,Q=0,01 V0=0,56,h/D=0,02	PE-SN8 Ø200 i=0,39%,Q=0,01 V0=0,56,h/D=0,02